

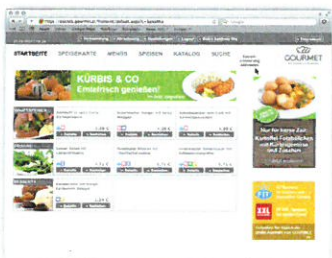


GOURMET à la click FRONTEND



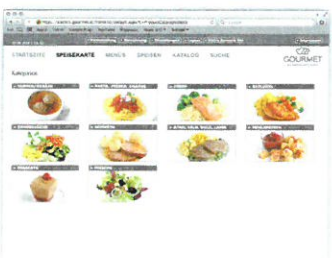
1. Einloggen

Mit Ihrem persönlichen „Schlüssel“, einer „Karte“ oder mit Ihrem „Benutzernamen“ und dem „Passwort“ gelangen Sie ganz einfach in das Bestellsystem.



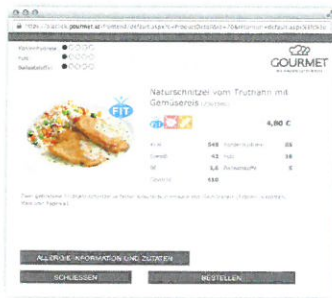
2. Sofort bestellen ist ganz einfach

Bereits auf der Startseite finden Sie aktuelle Empfehlungen, die Sie gleich bestellen können. Zusätzlich gibt's hier allgemeine Informationen.



3. Unter „Speisen“ finden Sie das gesamte Angebot

Ein Klick auf „Speisen“ und Sie finden alle verfügbaren Suppen, Hauptspeisen und Desserts.



4. „Details“ zu jeder Speise

Bei jeder Speise finden Sie unter „Details“ wichtige Informationen wie kcal, Fett, Proteinheiten, ...



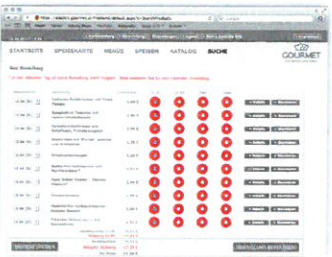
5. Der „Katalog“ von GOURMET

Alle Speisen, die GOURMET zu bieten hat - zum Gustieren. Artikel, die Sie derzeit nicht auf Ihrem Speiseplan finden, setzen Sie mit einem Click auf die „Wunschliste“.



6. Mit der Funktion „Suche“

finden Sie Speisen einfach, rasch auf einen „Click“. Ob Vegetarisch, XXL, Fit mit Genuss, Lactose-, Glutenfrei oder doch lieber ohne Schweinefleisch – per „Click“ auf das entsprechende Symbol erhalten Sie alle lagernden Gerichte mit der gewünschten Eigenschaft. Oder einfach eine maximale kcal- oder BE-Menge eingeben und die „Suche starten“.



7. Von der „Vorbestellung“ zur Bestellung

Nach der Auswahl der „Speisen“ kommen Sie automatisch zur Übersicht Ihrer „Vorbestellung“. Dort wählen Sie Tag und Essensturnus. Dann noch ein Click auf „Bestellung bestätigen“ - fertig!



8. Kontrolle der „Abrechnung“

Unter dem Link „Abrechnung“ haben Sie jederzeit die Kontrolle über Ihre monatliche Konsumation. So einfach funktioniert online bestellen und offline genießen mit „Click“!